

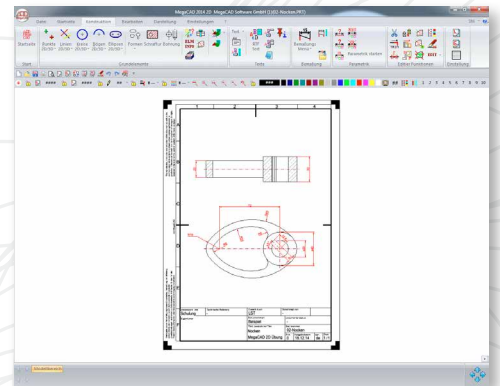
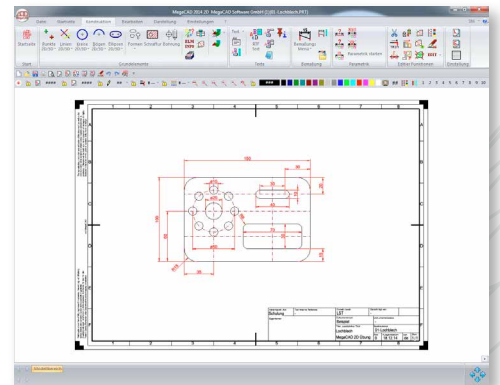
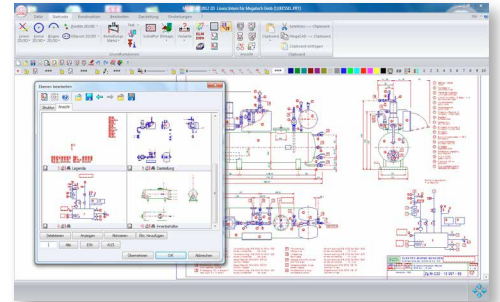
# Schulung: 2D Basis

## Erste Einblicke in MegaCAD 2D

Die tausendfach bewährte 2D-Zeichnungssoftware MegaCAD 2D beweist täglich aufs Neue wie effektiv und komfortabel CAD-Konstruieren sein kann. In dieser Basis-Schulung erhalten Sie eine erste Einführung in das Produkt, sodass Sie anschließend in der Lage sein werden, fertigungsgerechte Konstruktionsunterlagen und Werkstattzeichnungen mit MegaCAD 2D zu erstellen.

### Inhalte der Schulung:

- ▷ **Bedienung**
  - Bedienphilosophie MegaCAD, Beschreibung der Arbeitsoberfläche
  - Verwendung der Hilfe
  - Grundeinstellungen (Raster, Gitter, Fang, Attribute, Linienattribute)
- ▷ **Konstruktion**
  - Zeichenfunktion Linien, Kreise, Langlöcher, Rechtecke (an Beispielen)
  - Konstruktionshilfen (Trimmen, Parallele Linie, Winkel, Runden)
  - Bögen, tangentielle Bögen / Kreise / Linien (an Beispielen)
  - Punkteingaben und Werteeingaben (Fang Funktionen)
  - Schraffuren
  - Baugruppen
- ▷ **Bearbeitung**
  - Korrekturfunktionen wie Verschieben, Kopieren, Drehen, Eigenschaften, Löschen, Strecken.
  - Schnelles Selektieren von Elementen (Auswahlfunktion)
  - Layer- / Gruppen-Verwaltung
  - Drag & Drop-Modus
- ▷ **Erstellen von Konstruktionsunterlagen**
  - Zeichnungsrahmen
  - Bemaßung und Beschriftung
  - Texte
  - Drucken und Druckvorschau
- ▷ **Hotkey anlegen**
- ▷ **Export – Import von DWG- / DXF-Daten**
- ▷ **Sonderfunktionen:**
  - Zeichnungen säubern
  - Zeichnungen Korrektur



### Vorkenntnisse:

PC-Grundkenntnisse und Basiswissen im Umgang mit Microsoft Windows